


 Ritaglia e riordina le vignette.




 Ritaglia i cartellini e incollali al posto giusto vicino alle vignette.

<p>L'APICOLTORE RACCOGLIE IL PRODOTTO DELLE API.</p>	<p>LE API RACCOLGONO IL POLLINE DAI FIORI.</p>
<p>LO TRASPORTANO NELLE LORO ARNIE DOVE VIENE TRASFORMATO IN MIELE E CERA.</p>	<p>IL MIELE VIENE MESSO NEI VASETTI E LA CERA VIENE USATA PER FARE LE CANDELE.</p>

 Scrivi il titolo della storia.

 Ritaglia e riordina le vignette.











 Ritaglia i cartellini e incollali al posto giusto vicino alle vignette.

<p>SI OTTIENE COSÌ UNA BEVANDA DISSETANTE.</p>	<p>SI TAGLIANO E SI SPREMONO.</p>
<p>SI PRENDONO DEI LIMONI.</p>	<p>SI VERSA IL SUCCO IN UN BICCHIERE E SI AGGIUNGE LO ZUCCHERO.</p>

 Scrivi il titolo della storia.

✂ Ritaglia e riordina le vignette.

<p>A</p> 	<p>B</p> 
<p>C</p> 	<p>D</p> 
<p>E</p> 	<p>F</p> 
<p>G</p> 	<p>H</p> 

 **Ritaglia i cartellini e incollali al posto giusto vicino alle vignette.**

E IL BERRETTO.	POI INDOSSA LA GONNA,
LA CAMICIA,	LA BAMBINA INDOSSA LA CANOTTIERA E LE MUTANDINE,
INFINE PRENDE L'OMBRELLO, PERCHÉ STA PIOVENDO.	E LE SCARPE.
METTE IL CAPPOTTO	LE CALZE,

 **Scrivi il titolo della storia.**

✂ Ritaglia e riordina le vignette.



 **Ritaglia i cartellini e incollali al posto giusto vicino alle vignette.**

CAPPUCETTO ROSSO
SI FERMA A RACCOGLIERE
I FIORI E INCONTRA
IL LUPO CATTIVO.

POI PRENDE IL SUO POSTO
COSÌ INGANNA CAPPUCETTO
ROSSO E SE LA MANGIA.

LA MAMMA DÀ
A CAPPUCETTO ROSSO
IL CESTINO PER LA NONNA
E LE RACCOMANDA DI NON
FERMarsi LUNGO LA STRADA.

PASSA DI LÌ UN CACCIATORE
CHE SENTE LE GRIDA
DI AIUTO USCIRE
DALLA PANCIA DEL LUPO,

CON LA PANCIA PIENA,
IL LUPO SI ADDORMENTA
SOTTO UN ALBERO.

ALLORA UCCIDE IL LUPO
E LIBERA CAPPUCETTO ROSSO
E LA NONNA.

MENTRE CAPPUCETTO ROSSO
SI ATTARDA, IL LUPO CORRE
A CASA DELLA NONNA.

IL LUPO ENTRA
CON L'INGANNO
E SI MANGIA LA NONNA,

 **Scrivi il titolo della storia.**

STORIE DA LEGGERE E RIORDINARE

 Leggi le sequenze e riordina la storia mettendo un numero in ogni quadretto.

1. Un libro in biblioteca

- chiede alla bibliotecaria se il libro *Pinocchio* è disponibile per il prestito.
- poi va a prendere il libro e lo consegna a Nadia.
- Nadia va alla biblioteca comunale,
- La bibliotecaria consulta lo schedario nel suo computer,

2. I compiti

- i bambini preparano il quaderno e i materiali per scrivere,
- leggono bene le istruzioni,
- La maestra assegna un compito scritto,
- infine iniziano a eseguire le consegne date.

3. Il frumento e le stagioni

(In questo caso si può iniziare da una stagione a scelta, purché sia corretta la sequenza degli eventi).

- All'inizio della primavera il contadino semina il frumento,
- Un contadino in autunno ara il suo campo.
- che è giallo, dorato e maturo nel mese di giugno.
- Durante l'inverno la terra riposa incolta.

4. La passeggiata dell'ochetta

- che uscì a passeggio con le altre sorelline oche.
- Per fortuna mamma oca se ne accorse
- Poiché era l'ultima della fila rimase indietro.
- e andò a riprendersela.
- C'era una volta un'ochetta



Leggi le sequenze e riordina la storia mettendo un numero in ogni quadretto.

5. Il pianista

- Il pianista suona con passione.
- Il pianista coscienzioso si prepara sullo spartito.
- Il suono del piano è limpido e armonioso.

6. La pappa

- la bambina dormirà
- Dopo aver mangiato la pappa,
- se la mamma la metterà nel lettino.

7. Il sacchetto di verdura

- La bambina porta il sacchetto di verdura fino a casa.
- Mamma e Fulvia hanno comprato pomodori e insalata al mercato.
- Poiché deve lavare la verdura, la mamma chiede a Fulvia di darle il sacchetto.

8. Una vecchia palla

- dove trova una vecchia palla di gomma abbandonata.
- ma purtroppo la palla è troppo sgonfia per rotolare,
- Oggi è una bella giornata e Paolo decide di uscire in giardino,
- Paolo prova a darle qualche calcio,
- così Paolo entra in garage e prende la bicicletta per fare un giretto nel viale di casa.